






<p><u>Pto Kodu</u> 356AE</p> <p><u>PTO'nun Pompa Tarafı Bağlantı Tipi</u> Freze Mil Çıkışlı - 6x21x25 - UNI</p> 	<p><u>Modeli</u> ALVANT AUMARK C FOTON BJ 1061 OTOKAR ATLAS W1 LYYS 1B WAN LI YANG WANIER 6 S 51 B WLY 6 S 51 B - 40 A - 00</p>	<p><u>Dişli Tipi</u> : Sol Helis <u>Pto Tipi</u> : Çift Dişli <u>Tork Nm</u> : 200 <u>Güç Kw</u> : 20 <u>Tahvil Oranı 1000 d/d</u> : 1:1,08 <u>Bağlantı Yeri</u> : Sol Yan <u>Kontrol Sistemi</u> : Havalı <u>Pto Mil Dönüş Yönü</u> : Sağa — (Pompa Mil Dönüş Yönü : Sola) <u>Ağırlık Kg.</u> : 13</p>	
<p><u>Pto Kodu</u> 008AE</p> <p><u>PTO'nun Pompa Tarafı Bağlantı Tipi</u> Freze Mil Çıkışlı - 6x21x25 - UNI</p> 	<p><u>Modeli</u> FOTON BJ 1061 OTOKAR ATLAS WANIER 6 S 51 B WLY 6 S 51 B - 40 B WLY6S51 B</p>	<p><u>Dişli Tipi</u> : Sol Helis <u>Pto Tipi</u> : Çift Dişli <u>Tork Nm</u> : 200 <u>Güç Kw</u> : 20 <u>Tahvil Oranı 1000 d/d</u> : 1:1,13 <u>Bağlantı Yeri</u> : Sol Yan <u>Kontrol Sistemi</u> : Havalı <u>Pto Mil Dönüş Yönü</u> : Sağa — (Pompa Mil Dönüş Yönü : Sola) <u>Ağırlık Kg.</u> : 13</p>	
<p><u>Pto Kodu</u> 323AE</p> <p><u>PTO'nun Pompa Tarafı Bağlantı Tipi</u> Freze Mil Çıkışlı - 6x21x25 - UNI</p> 	<p><u>Modeli</u> HINO LJ 06 S WLY 6 S 51 B - 33 - 00</p>	<p><u>Dişli Tipi</u> : Sol Helis <u>Pto Tipi</u> : Çift Dişli <u>Tork Nm</u> : 340 <u>Güç Kw</u> : 35 <u>Tahvil Oranı 1000 d/d</u> : 1:1,19 <u>Bağlantı Yeri</u> : Sol Yan <u>Kontrol Sistemi</u> : Havalı <u>Pto Mil Dönüş Yönü</u> : Sağa — (Pompa Mil Dönüş Yönü : Sola) <u>Ağırlık Kg.</u> : 12,50</p>	